


Plankopf Module Grün Stadt Zürich

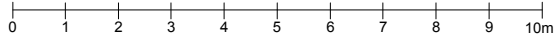

 Stadt Zürich	Grün Stadt Zürich, Beatenplatz 2, 8001 Zürich Amt für Hochbauten, Lindenhofstr. 21, 8001 Zürich Tiefbauamt, Werdmühleplatz 3, 8001 Zürich
---	---

Variante Plankopf
Stadt Zürich
(Bei mehreren beteiligten
Dienstabteilungen)

 Stadt Zürich Grün Stadt Zürich	Stadt Zürich Grün Stadt Zürich Beatenplatz 2 CH- 8001 Zürich Tel. 044 412 27 68 Fax. 044 212 09 38 www.stadt-zuerich.ch/gsz
<hr/>	
Objektname	Adresse
Bauvorhaben	PLZ - Quartier - Kreis
Projektphase	
Planinhalt	Massstab
Plan Nr. xx	AuftragsNr. xx
Grösse xx	Rev- / Index xx
Erstellung xx / xxx	Dateiname xxx.vwx
Projektverfasser/in	Muster GmbH Max Mustermann Musterstrasse 100 8000 Zürich

Logo

A Plankopf
Grün Stadt Zürich

	
---	---

C Massstab / Nordpfeil

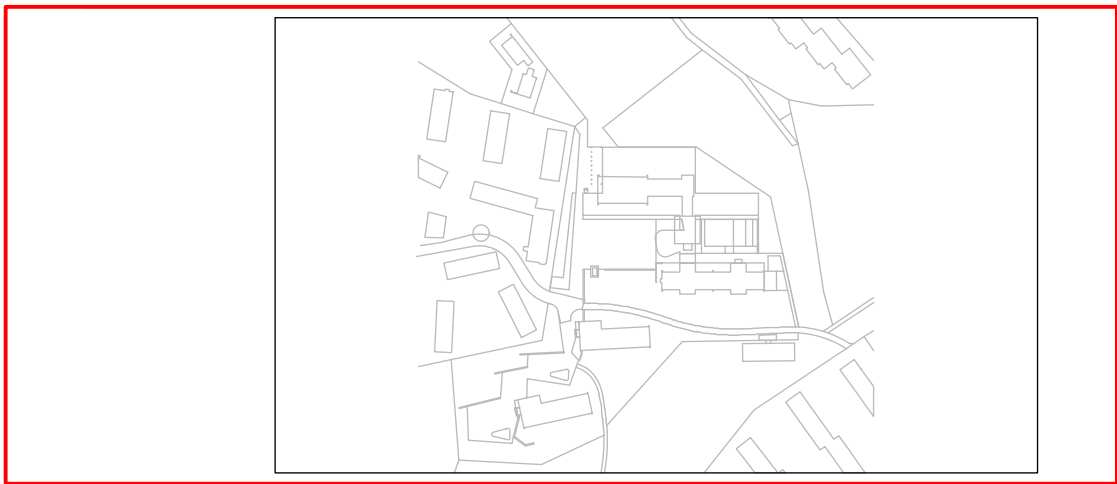
<table border="0"> <tr><td><input type="checkbox"/></td><td>Bestehend</td></tr> <tr><td><input type="checkbox"/></td><td>Abbruch</td></tr> <tr><td><input type="checkbox"/></td><td>Neu</td></tr> </table>	<input type="checkbox"/>	Bestehend	<input type="checkbox"/>	Abbruch	<input type="checkbox"/>	Neu	<table border="0"> <tr><td>Gesuchsteller/in</td><td>Grundeigentümer/in</td></tr> <tr><td>Grün Stadt Zürich</td><td>Grün Stadt Zürich</td></tr> <tr><td>Beatenplatz 2</td><td>Beatenplatz 2</td></tr> <tr><td>8001 Zürich</td><td>8001 Zürich</td></tr> </table>	Gesuchsteller/in	Grundeigentümer/in	Grün Stadt Zürich	Grün Stadt Zürich	Beatenplatz 2	Beatenplatz 2	8001 Zürich	8001 Zürich
<input type="checkbox"/>	Bestehend														
<input type="checkbox"/>	Abbruch														
<input type="checkbox"/>	Neu														
Gesuchsteller/in	Grundeigentümer/in														
Grün Stadt Zürich	Grün Stadt Zürich														
Beatenplatz 2	Beatenplatz 2														
8001 Zürich	8001 Zürich														
<hr/>															
Unterschriften															

D Baueingabe /
Unterschriften

Revisionen

Index	Datum	Visum	Änderungen
A			
B			
C			
D			
E			
F			

E Revisionen









F Karte /
Orientierungsplan

Landschaftsarchitekt	Buero xy Adresse PLZ Ort Tel. Fax. E-Mail	Projektleitung Vorname, Name Handy Tel. E-Mail	Bauleitung Vorname, Name Handy Tel. E-Mail
Bauingenieur	Buero xy Adresse PLZ Ort Tel. Fax. E-Mail	Projektleitung Vorname, Name Handy Tel. Fax. E-Mail	Bauleitung Vorname, Name Handy Tel. Fax. E-Mail
Fachplaner	Buero xy Adresse PLZ Ort Tel. Fax. E-Mail	Projektleitung Vorname, Name Handy Tel. E-Mail	Bauleitung Vorname, Name Handy Tel. E-Mail

G Adressen

Legende

	Text		Text
	Text		Text
	Text		Text

Bsp. Legende